

axence®

KSIĘGA ZNAKU

LOGO AXENCE / POLE OCHRONNE

POLE OCHRONNE

Wielkość pola ochronnego określa się jako połowa wysokości najwyższego znaku w logo



LOGO AXENCE /KOLORYSTYKA ZNAKU



C: 99 R: 20
M: 77 G: 50
Y: 41 B: 80
K: 39

PANTONE 2955



C: 0 R: 238
M: 65 G: 115
Y: 88 B: 43
K: 0

PANTONE 158 C

axence®

LOGO AXENCE /INWERSJA ZNAKU



C: 99 R: 20
M: 77 G: 50
Y: 41 B: 80
K: 39

PANTONE 2955



C: 0 R: 238
M: 65 G: 115
Y: 88 B: 43
K: 0

PANTONE 158 C



LOGO AXENCE / SKALA SZAROŚCI



C: 0 R: 192
M: 0 G: 192
Y: 0 B: 192
K: 40

PANTONE COOL GRAY2



C: 0 R: 128
M: 0 G: 128
Y: 0 B: 128
K: 70

PANTONE COOL GRAY2

axence®

LOGO AXENCE / NIEDOZWOLONE MODYFIKACJE

KOLOR

Zabrania się używania logo w kolorach innych niż określone w Księdze Znaku.



axence®



axence®

ZNIEKSZTAŁCANIE

Zabrania się wszelkich przekształceń i wypaczeń logo.



axence®



axence®

PROPORCJE ELEMENTÓW

Zabrania się zmiany proporcji elementów logo.



axence®



axence®

LOGO AXENCE / STOSOWANIE TŁA

KOLOR

W przypadku umieszczenia logo na zdjęciu lub kolorowym tle należy stosować aple o wielkości pola ochronnego.



C: 99
M: 77
Y: 41
K: 39

R: 20
G: 50
B: 80



SLOGO AXENCE / SKALOWANIE ZNAKU

SKALOWANIE

Minimalna wysokość logo 3mm.
Optymalna wysokość logo do druku 8mm.

H: 8mm

The logo 'axence' is displayed in its standard size, with a height of 8mm. The 'x' is orange and the rest of the letters are dark blue. A registered trademark symbol (®) is located at the top right of the word.The logo 'axence' is displayed in its standard size, with a height of 8mm. The 'x' is orange and the rest of the letters are dark blue. A registered trademark symbol (®) is located at the top right of the word.The logo 'axence' is displayed in its standard size, with a height of 8mm. The 'x' is orange and the rest of the letters are dark blue. A registered trademark symbol (®) is located at the top right of the word.The logo 'axence' is displayed in its standard size, with a height of 8mm. The 'x' is orange and the rest of the letters are dark blue. A registered trademark symbol (®) is located at the top right of the word.The logo 'axence' is displayed in its standard size, with a height of 8mm. The 'x' is orange and the rest of the letters are dark blue. A registered trademark symbol (®) is located at the top right of the word.

H: 3mm

The logo 'axence' is displayed at a reduced height of 3mm. The 'x' is orange and the rest of the letters are dark blue. A registered trademark symbol (®) is located at the top right of the word.

LOGO AXENCE / DRUK

MATERIAŁY DRUKOWANE

W przypadku materiałów drukowanych, broszury, wizytówki, kalendarze, zalecane jest używanie wzmocnionego koloru granatowego.



C: 100 R: 18
M: 80 G: 41
Y: 40 B: 69
K: 50

PANTONE 2767C
HEX: #122945



axence[®]

Axence Sp. z o. o. Sp. j.
30-527 Kraków, ul. Na Zjeździe 11
NIP 675-139-95-89
axence.net

Jan Kowalski

Kierownik ds. Kluczowych Klientów

✉ jan.kowalski@axence.net

📞 +48 232 312 736

☎ +48 23 657 23 34


PROGRAM PARTNERSKI

Logotyp podstawowy



Wersja do użytku na jasnym tle
(Granica apli logotypu musi być wyraźnie zauważalna)

Logotyp na ciemnym tle



Wersja do użytku na ciemnym tle
(Granica apli logotypu musi być wyraźnie zauważalna)

PROGRAM PARTNERSKI

POLE OCHRONNE, PROPORCJE, MINIMALNY ROZMIAR

Wymagane jest zachowanie pola ochronnego wokół znaku.



Skalowanie znaku wymaga zachowania proporcji



Niedozwolone jest zniekształcanie znaku



Minimalny rozmiar znaku

PROGRAM PARTNERSKI

PRZYKŁADY NIEPOPRAWNEGO ZASTOSOWANIA TŁA

Źle zastosowana wersja logotypu (za mały kontrast pomiędzy znakiem a tłem - mało zauważalna granica apli logotypu).



Logotyp niekompletny
(Brak zastosowanej apli logotypu)



Open Sans

Bold

Lorem ipsum dolor sit amet, consectetur adipiscing elit, sed diam nonummy nibh euismod tincidunt ut laoreet dolore magna aliquam erat volutpat.

Open Sans

Regular

Lorem ipsum dolor sit amet, consectetur adipiscing elit, sed diam nonummy nibh euismod tincidunt ut laoreet dolore magna aliquam erat volutpat.

Open Sans

Light

Lorem ipsum dolor sit amet, consectetur adipiscing elit, sed diam nonummy nibh euismod tincidunt ut laoreet dolore magna aliquam erat volutpat.

nVision
axence®

LOGO AXENCE NVISION / KOLORYSTYKA ZNAKU



C: 99 R: 20
M: 77 G: 50
Y: 41 B: 80
K: 39

PANTONE 2955



C: 0 R: 238
M: 65 G: 115
Y: 88 B: 43
K: 0

PANTONE 158 C



KOLORY DLA PROJEKTÓW AXENCE NVISION

Koło modułów nVision



#EE732B #DB5B1B #143250 #285BA5

Konsola nVision




#4190ED #73C0FF #E5E5E5 #F3F3F3

nVision
(dark mode)



#3D62F9 #212226 #17181C #869FBF #C6D0DC

Skala
szarości










#C6D0DC #E8EFF9




#869FBF #E8EFF9

KOLORY DLA PROJEKTÓW AXENCE NVISION

							
	80%	80%	80%	80%	80%	80%	80%
	60%	60%	60%	60%	60%	60%	60%
	40%	40%	40%	40%	40%	40%	40%
	20%	20%	20%	20%	20%	20%	20%
CMYK	C 9 M 74 Y 97 K 1	C 0 M 65 Y 88 K 0	C 0 M 56 Y 89 K 0	C 82 M 64 Y 0 K 0	C 71 M 39 Y 0 K 0	C 71 M 19 Y 0 K 0	C 99 M 77 Y 41 K 39
RGB	R 219 G 91 B 27	R 238 G 115 B 43	R 250 G 136 B 33	R 61 G 98 B 249	R 65 G 144 B 237	R 3 G 169 B 244	R 20 G 50 B 80
#	H DB5B1B	H EE732B	H FA8821	H 3D62F9	H 4190ED	H 03A9F4	H 143250

ZDJĘCIA STOCK



ZALECANE ZDJĘCIA STOCK

W przypadku stosowania zdjęć stockowych, zaleca się korzystać z neutralnych kolorystycznie zdjęć. Przedstawiających ludzi, pracę zespołową w naturalnych, niewymuszonych kompozycjach.

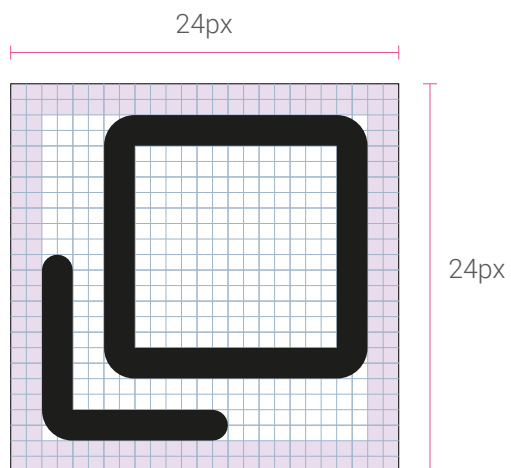
ZDJĘCIA STOCK




NIEZALECANE ZDJĘCIA STOCK

W przypadku stosowania zdjęć stockowych, należy unikać wykorzystania zdjęć, które przedstawiają sztuczne sytuacje oraz zawierają nierealistyczne kompozycje.

IKONY









W materiałach marketingowych Axence oraz Axence nVision® mogą pojawiać się linearne ikony. W jednym projekcie powinny one mieć identyczną linię obrysu i zachowywać ten sam styl. Ich kolorystyka może być dostosowana do projektu graficznego.



ILUSTRACJE

W materiałach Axence oraz Axence nVision® mogą pojawiać się ilustracje. Poniżej przedstawiona została paleta gradientów, która powinna być stosowana dla tego typu grafik.



#d93533

#e17a38



#1658b7

#3a86c7



#5bc5f0

#6cc5d5



#f5bb96

#ffc98f



#7ebb42

#0383ab

ELEMENTY DOPEŁNIAJĄCE

ORIGAMI

Zalecane użycie w komunikacji produktowej Axence nVision®. W wersji białej oraz niebieskiej.



KOMPOZYCJA KROPEK

Użycie zalecane w komunikacji ogólnofirmowej Axence jako akcent tła.



SecureTeam
axence®

POLE OCHRONNE ZNAKU AXENCE SECURETEAM

POLE OCHRONNE

Wielkość pola ochronnego wyznacza litera „e” zawarta w logo.



LOGO AXENCE SECURETEAM / KOLORYSTYKA



C: 99 R: 20
M: 77 G: 50
Y: 41 B: 80
K: 39

PANTONE 2955
#153550



C: 0 R: 238
M: 65 G: 115
Y: 88 B: 43
K: 30

PANTONE 158 C
#ee732b



C: 0 R: 255
M: 0 G: 255
Y: 0 B: 255
K: 0

#FFFFFF



C: 0 R: 153
M: 0 G: 153
Y: 0 B: 153
K: 40

#999999



C: 0 R: 112
M: 0 G: 111
Y: 0 B: 111
K: 70

#706f6f

KOLORY DLA PROJEKTÓW AXENCE SECURETEAM



C: 0 R: 255
M: 0 G: 255
Y: 0 B: 255
K: 0

#FFFFFF



C: 99 R: 20
M: 77 G: 50
Y: 41 B: 80
K: 39

PANTONE 2955
#153550



C: 82 R: 61
M: 64 G: 98
Y: 0 B: 249
K: 0

PANTONE 2727 C
#3d62f9



C: 82 R: 61
M: 64 G: 98
Y: 0 B: 249
K: 0

PANTONE 656 C
#edf1f6



C: 0 R: 238
M: 65 G: 115
Y: 88 B: 43
K: 30

PANTONE 158 C
#ee732b

#FFFFFF

#153550

#3d62f9

#edf1f6

#FFFFFF

#ee732b

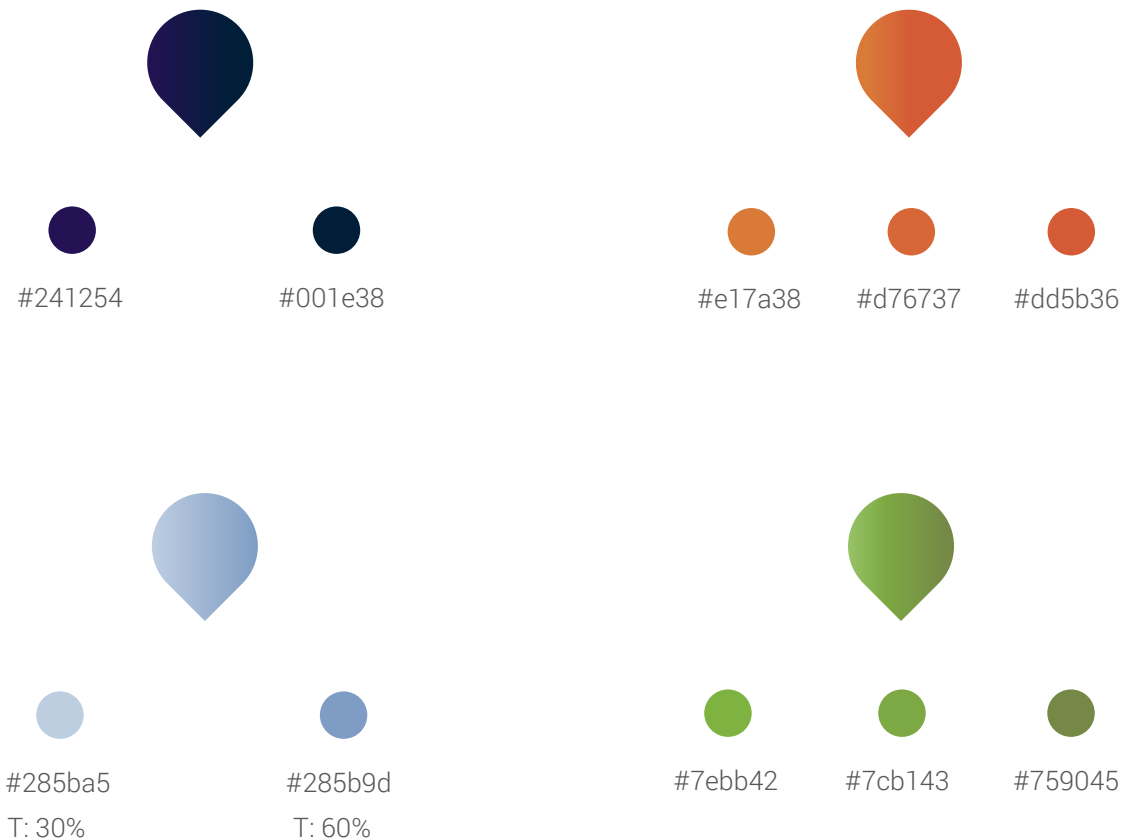


kolory podstawowe

W projektach graficznych dozwolone jest używanie kolorów pokrewnych dla kolorów uzupełniających. Powyżej przedstawiona jest przykładowa paleta barw pochodnych.

GRADIENTY DLA PROJEKTÓW AXENCE SECURETEAM





Gradients mogą być stosowane w ilustracjach, grafikach, tłach przy niepełnym kryciu, z zastosowaniem przezroczystości.



ILUSTRACJE AXENCE SECURETEAM


W materiałach marketingowych mogą być wykorzystywane ilustracje.

Dozwolone jest korzystanie z ilustracji dostępnych w bazie lub tworzenie nowych, które powinny być spójne z istniejącymi. Należy zwrócić uwagę na występujące postacie oraz kolory i gradienty użyte w ilustracjach.





ELEMENTY DOPEŁNIAJĄCE AXENCE SECURETEAM

W projektach graficznych Axence SecureTeam mogą pojawiać się elementy dopełniające.



ZDJĘCIA DLA PROJEKTÓW AXENCE SECURETEAM

W projektach graficznych Axence SecureTeam mogą być używane zdjęcia. Powinny przedstawiać naturalne sytuacje i ludzi. Na zdjęcia może być nałożona warstwa jednolitego koloru z przezroczystością. Zdjęcia mogą być wpisane również w kształty.



PLATFORMA AXENCE SECURETEAM

